

SINAV GÖREVLENDİRME SİSTEMİ SINAVA BAŞVURMA KILAVUZU

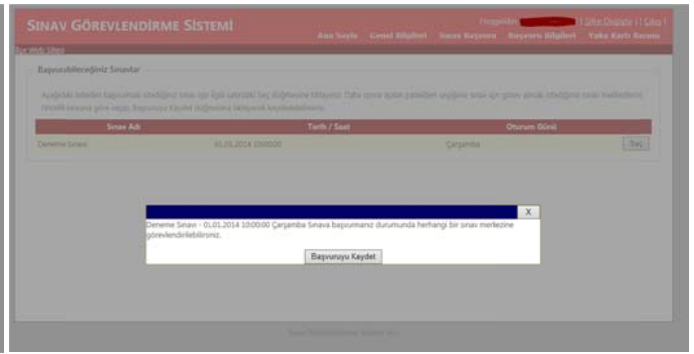
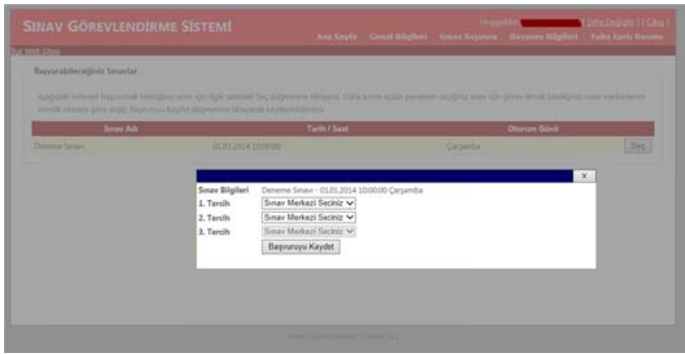
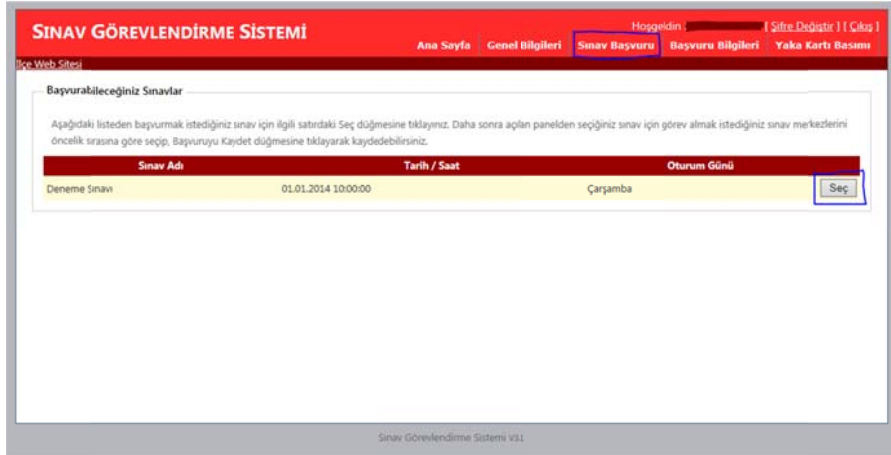
1- İlçe sitesindeki Sınav Görevlendirme Sistemi bağlantısına (<http://altieylul.meb.gov.tr/sinavgorevlendirme>) tıklayınız. Açılan sayfadan **Başvuruya Açılmış Sınavlara** tıklayarak ya da **Oturum Aç** bağlantısına tıklayınız. Oturum Açma sayfasına Kullanıcı Adı bölümüne TC Kimlik Numaranızı, Şifre bölümüne şifrenizi ve güvenlik rakamlarını yazarak **Giriş Yap** düğmesine tıklayınız.

2- Eğer MTSK Direksiyon Sınavlarında görev alabiliyorsanız aşağıdaki bilgi girişlerini yapmanız gerekmektedir.

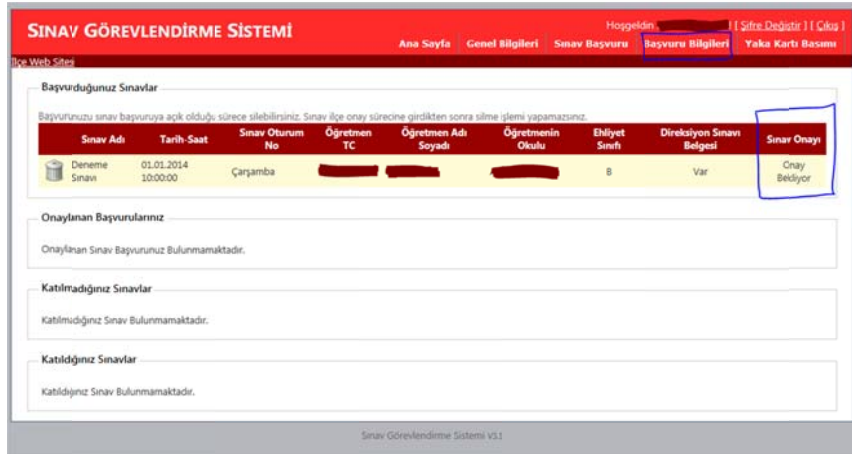
3- Eğer güvenlik sorusu ve cevabı oluşturmadıysanız sisteme her girişinizde aşağıdaki sayfaya yönlendirilirsiniz. Güvenlik sorusu ve cevabı oluşturmanız ilerde şifreyi unutmanız durumunda yeniden şifre oluşturmak için size yardımcı olacaktır. **Bu bölümde sizden istenenleri ilk girişte değiştirmeniz sınav başvurularınızın güvenliği için büyük önem arz etmektedir.**

4- Sınav(lara) başvurmak için **Sınav Başvuru** bağlantısına tıklayınız. Açılan sayfadan başvurabileceğiniz sınav(lar) listelenecek olup, başvurmak istediğiniz sınavın yanındaki **Seç** düğmesine tıklayarak açılan başvuru seçenekleri

penceresinden sınavda sınav merkezi seçebilme izni verildiyse 3 adet sınav merkezi seçip başvuruyu onaylayabilir, sınav merkezi seçebilme izni verilmediyse sınav merkezi seçmeden başvuruyu onaylayabilirsiniz.



5- Başvuru Bilgileri bağlantısına tıklayarak açılan sayfadan başvurularınızın onay durumunu takip edebilirsiniz. Başvuru süreci devam eden başvurularınızı dilediğiniz zaman silebilirsiniz. Eğer görevlendirme işlemi onay sürecine girdiyse başvurunuzu silemezsiniz.



6- Onaylanan Başvurularınız için Yaka Kartı Basımı sayfasından yaka kartı yazdırabilirsiniz.